

EA 分析：マジックナンバー毎にフォワードデータを CSV 出力する方法

ひとつの口座で EA を複数稼働されていて、それぞれの EA 毎に、フォワード結果を岩ライザ一等で分析したい方向けの方法です。

(しんさんに教えていただきました。しんさん、ありがとうございます！)

ただし、この方法は運用口座を myfxbook に紐づける必要がありますので、紐づけが完了していない (myfxbook のアカウントを持っていない) 方は、先にその作業を済ませてください。

シンプルに、マジックナンバー毎の詳細成績を見たい場合は、アルマダさんが以前配布してくださった専用インジ (NIKA-EA-Management.ex4) のご利用をオススメします^^

myfxbook Sponsored by XMTRADING

ホーム ポートフォリオ ニュース 市場 システム コミュニティ レビュー ブローカー チャート

FX Tools: 政経カレンダー Interest Rates FX Calculators ニュース スプレッド センチメント ヒートマップ 相関 Market Hours **New**

ホーム > ポートフォリオ > MOSA PFEA

GW 100%入金ボーナス

4月5日～28日

入金額に加え\$500*が取引資金に

今すぐ獲得

①クリック

カスタム分析

MOSA PFEA
リアル (JPY), TitanFX, テクニカル, 自動, 1,500, MetaTrader 4

実績は検証済みです
取引の特権が確認されました

情報 始める 一般

増加:	-39.06%
増加平均:	-38.73%
日々:	-0.59%
月々:	-16.18%
ドロウダウン:	39.54%
残高:	¥186,868.00
エクイティ:	(100.00%) ¥186,868.00
最高:	(Jan 16) ¥302,372.00
利益:	-¥118,132.00
金利:	¥5,038.00
デポジット:	¥305,000.00
引き出し:	¥0.00
アップデート:	1時間前
追跡:	0

チャート 成長 残高 利益: ドロウダウン

Jan 12, '23 Jan 30, '23 Feb 14, '23 Mar 01, '23 Mar 16, '23 Mar 31, '23

● エクイティの成長 ● 成長

myfxbook Sponsored by XMTRADING

ホーム ポートフォリオ ニュース 市場 システム コミュニティ レビュー ブローカー チャート

FX Tools: 政経カレンダー Interest Rates FX Calculators ニュース スプレッド センチメント ヒートマップ 相関 Market Hours **New**

ホーム > ポートフォリオ > MOSA PFEA

GW 100%入金ボーナス

4月5日～28日

入金額に加え\$500*が取引資金に

今すぐ獲得

②抽出したい期間を決める
※デフォルトでは、運用開始日から現時点になっています

③クリック

カスタム分析

MOSA PFEA
リアル (JPY), TitanFX

1日 1週 1ヶ月 3ヶ月 6ヶ月 1年

開始 01/12/2023 00:00 終了 04/07/2023 09:28

シンボル マジック タク タイミング 取引 プロフィールの検索

EURCHF EURJPY EURUSD GBPUSD USDJPY

実際の成長を表示します。

カスタムデポジット 0

増加:	-39.06%
増加平均:	-38.73%
日々:	-0.59%
月々:	-16.18%
ドロウダウン:	39.54%
残高:	¥186,868.00
エクイティ:	(100.00%) ¥186,868.00
最高:	(Jan 16) ¥302,372.00
利益:	-¥118,132.00
金利:	¥5,038.00
デポジット:	¥305,000.00
引き出し:	¥0.00
アップデート:	1時間前
追跡:	0

Jan 12, '23 Jan 30, '23 Feb 14, '23 Mar 01, '23 Mar 16, '23 Mar 31, '23

● エクイティの成長 ● 成長



myfxbook Sponsored by **XMTRADING**

ホーム ポートフォリオ ニュース 市場 システム コミュニティ レビュー ブローカー チャート

FX Tools: 政経カレンダー Interest Rates FX Calculators ニュース スプレッド センチメント ヒートマップ 相関 Market Hours **New**

ホーム > ポートフォリオ > MOSA PFEA

GW 100%入金ボーナス

4月5日~28日

入金額に加え\$500*が取引資金に

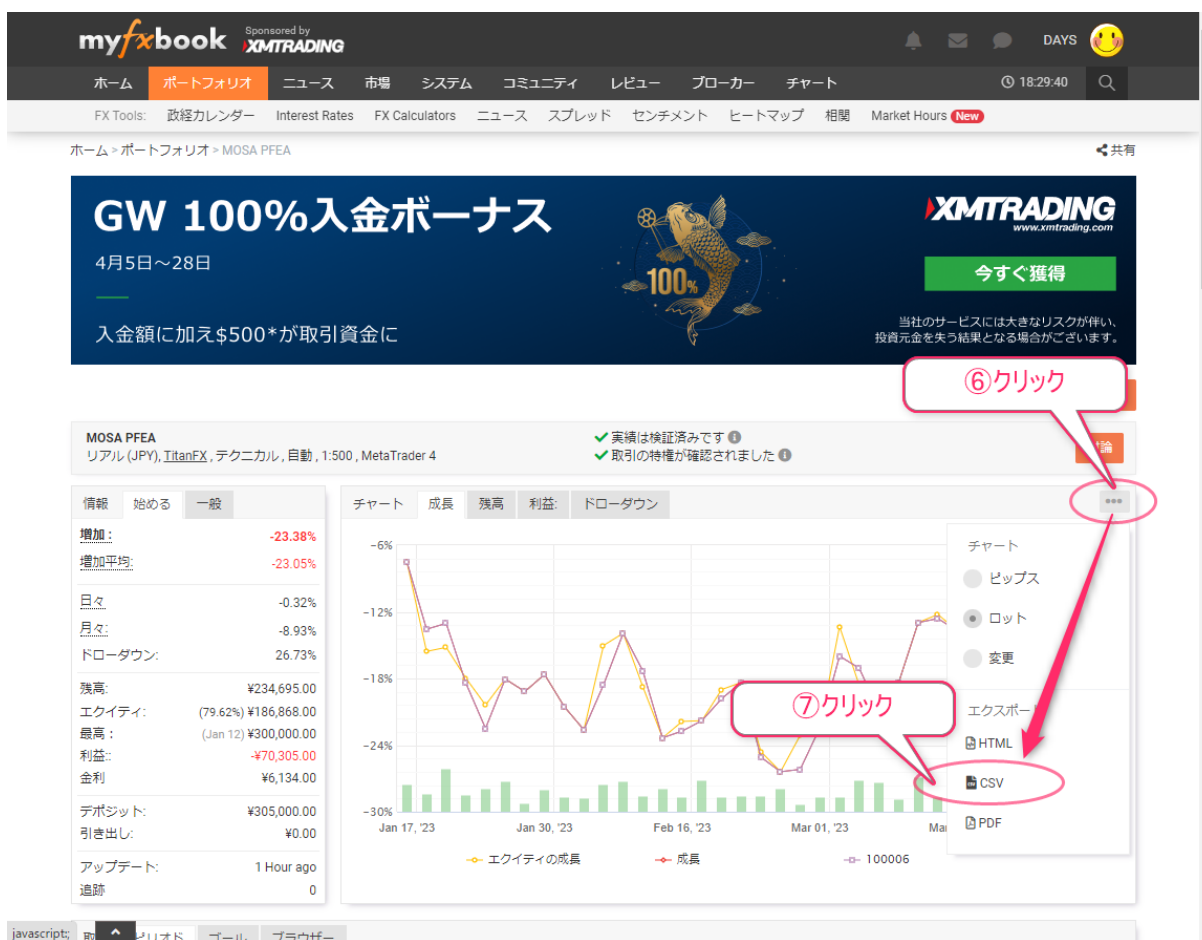
XMTRADING www.xmtrading.com

今すぐ獲得

分析

22112802 100007 22112803 22112801
 100006 100009 123123 123124

④ 分析したいマジックナンバーに ✓ を入れる ※今回は例として"100006"を選択しています



myfxbook Sponsored by **XMTRADING**

ホーム ポートフォリオ ニュース 市場 システム コミュニティ レビュー ブローカー チャート

FX Tools: 政経カレンダー Interest Rates FX Calculators ニュース スプレッド センチメント ヒートマップ 相関 Market Hours **New**

ホーム > ポートフォリオ > MOSA PFEA

GW 100%入金ボーナス

4月5日~28日

入金額に加え\$500*が取引資金に

XMTRADING www.xmtrading.com

今すぐ獲得

分析

実績は検証済みです
取引の特権が確認されました

増加:	-23.38%
増加平均:	-23.05%
日々:	-0.32%
月々:	-8.93%
ドロウダウン:	26.73%
残高:	¥234,695.00
エクイティ:	(79.62%) ¥186,868.00
最高:	(Jan 12) ¥300,000.00
利益:	¥70,305.00
金利:	¥6,134.00
デPOSIT:	¥305,000.00
引き出し:	¥0.00

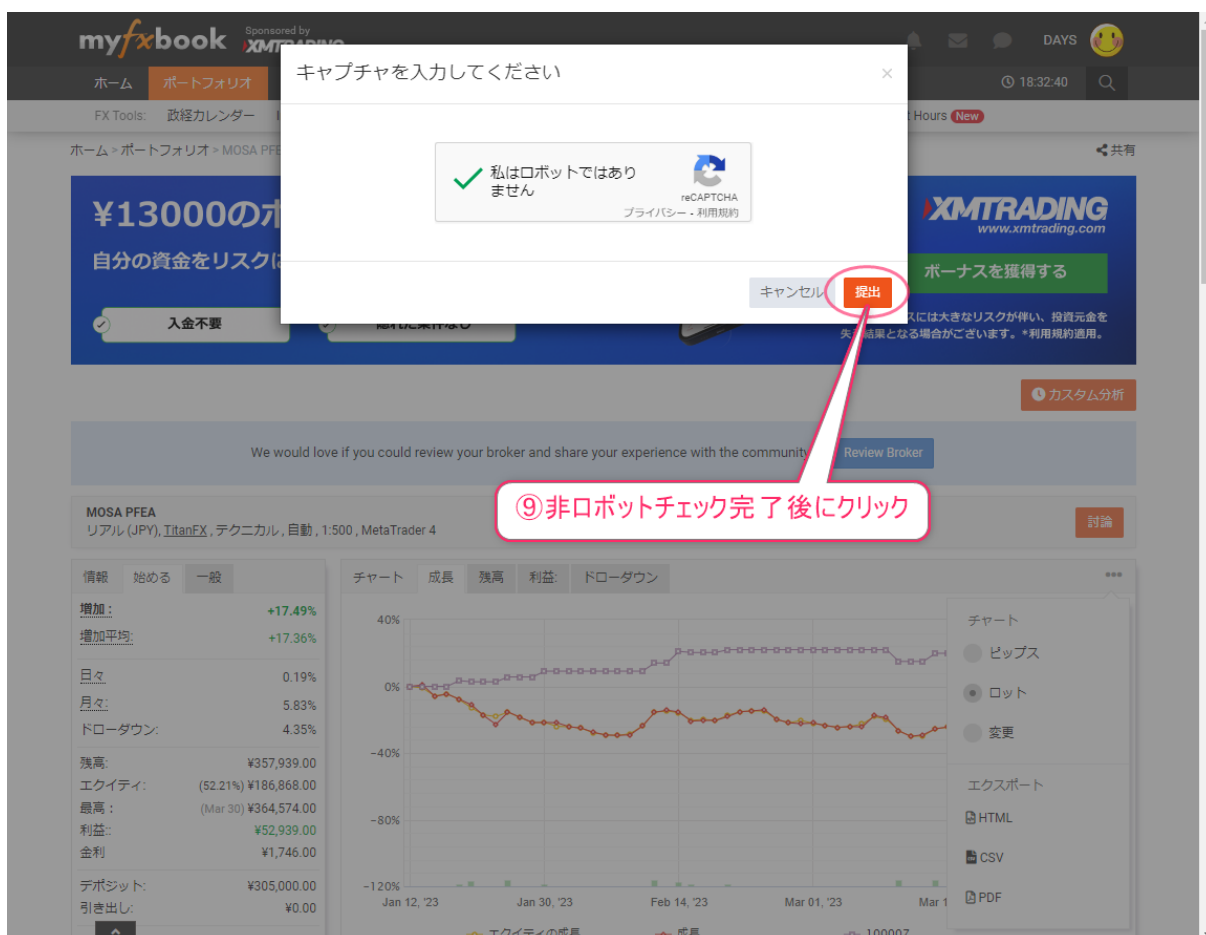
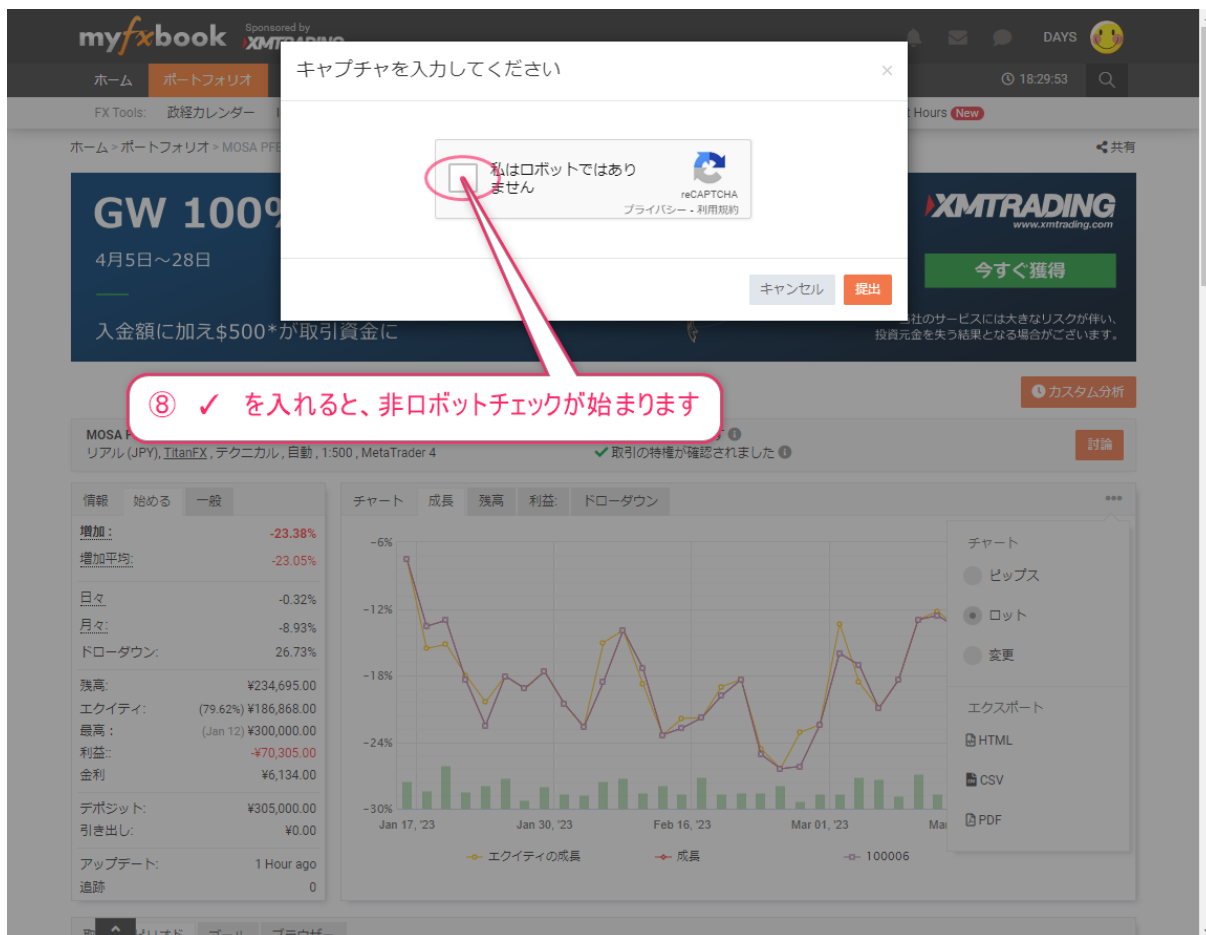
1 Hour ago

チャート

- ピップス
- ロット
- 変更
- エクスポート
- HTML
- CSV
- PDF

⑥ クリック

⑦ クリック



キャプチャを入力してください

✓ 私はロボットではありません
reCAPTCHA
プライバシー - 利用規約

Please check your email for the csv file.

キャンセル 提出

⑩この表示が出ましたら、操作は完了です
myfxbookのログインメールアドレス宛にCSVファイルが速攻で届きます

※差出人: support@myfxbook.com
件名: CSV File request - ○○○○

残高:	¥357,939.00
エクイティ:	(52.21%) ¥186,868.00
最高:	(Mar 30) ¥364,574.00
利益:	¥52,939.00
金利:	¥1,746.00
デポジット:	¥305,000.00
引き出し:	¥0.00

Jan 12, '23 Jan 30, '23 Feb 14, '23 Mar 01, '23 Mar 16, '23 Mar 31, '23

エウイテイの成長 成長 -100007